



**EQUI**<sup>®</sup>  
**CONSTRUCTOR**  
Andamios maquinaria y accesorios para cimbra












# ***FICHA TÉCNICA GENERADOR EN CONTENEDOR **DCA75SPI** CIPSA***





## CARACTERÍSTICAS TÉCNICAS

NÚMERO DE POLOS	4 POLOS
SALIDA DE RESERVA (KW)	62
SALIDA PRINCIPAL (KW)	56
GENERADOR RPM	1,800
REGUL. DEL VOLTAJE DE 0 A CARGA COMPLETA	+/-0.5%
FACTOR DE POTENCIA	0.8
FRECUENCIA (HZ)	60
AISLAMIENTO	CLASE H
NIVEL DE SONIDO	65
MOT DIESEL MOD/MARCA	ISUZU A6BG1


 5518018075  5549835191  984 178 7874  55 67067597  5587888092  5517189864  55 1801 9244  
 999 573 7438

 ventas2@equiconstructor.mx









 contacto@equiconstructor.mx


 ventas1@equiconstructor.mx


 asesor1@equiconstructor.mx


 <https://www.maquinaria-ligera.mx/>


<b>DESPLAZAMIENTO (CC)</b>	<b>4,500</b>
<b>NÚMERO DE CILINDROS</b>	<b>4</b>
<b>DIÁM. DE RECORRIDO (MM)</b>	<b>106X127</b>
<b>HP A VELOCIDAD NOMINAL</b>	<b>80</b>
<b>CAP. TANQUE DE COMB. (LT)</b>	<b>390</b>
<b>CONSUMO DE COMB. (LT) COMPLETA, 3/4 CARGA</b>	<b>16.2, 12.7</b>
<b>CONSUMO DE COMB. (LT), 1/2, 1/4 CARGA</b>	<b>10.1, 7.4</b>
<b>LARGOXANCHOXALTURA (CM)</b>	<b>239X89X140</b>
<b>PESO NETO (KG)</b>	<b>1,588</b>


 5518018075
  5549835191
  984 178 7874
  55 67067597
  5587888092
  5517189864
  55 1801 9244  
 999 573 7438

 ventas2@equiconstructor.mx

 contacto@equiconstructor.mx

 ventas1@equiconstructor.mx

 asesor1@equiconstructor.mx

 <https://www.maquinaria-ligera.mx/>