



**EQUI**<sup>®</sup>  
**CONSTRUCTOR**  
Andamios maquinaria y accesorios para cimbra












# ***FICHA TÉCNICA GENERADOR EN CONTENEDOR DCA25ESI CIPSA***





## CARACTERÍSTICAS TÉCNICAS

NÚMERO DE POLOS	4 POLOS
SALIDA DE RESERVA (KW)	22
SALIDA PRINCIPAL (KW)	20
GENERADOR RPM	1,800
REGUL. DEL VOLTAJE DE 0 A CARGA COMPLETA	+/-0.5%
FACTOR DE POTENCIA	0.8
FRECUENCIA (HZ)	60
AISLAMIENTO	CLASE F
NIVEL DE SONIDO	63
MOT DIESEL MOD/MARCA	ISUZU BV-41E2

 5518018075  5549835191  984 178 7874  55 67067597  5587888092  5517189864  55 1801 9244  
 999 573 7438

 ventas2@equiconstructor.mx









 contacto@equiconstructor.mx


 ventas1@equiconstructor.mx

 asesor1@equiconstructor.mx


 <https://www.maquinaria-ligera.mx/>


<b>DESPLAZAMIENTO (CC)</b>	<b>2,179</b>
<b>NÚMERO DE CILINDROS</b>	<b>4</b>
<b>DIÁM. DE RECORRIDO (MM)</b>	<b>86X102</b>
<b>HP A VELOCIDAD NOMINAL</b>	<b>30.3</b>
<b>CAP. TANQUE DE COMB. (LT)</b>	<b>65</b>
<b>CONSUMO DE COMB. (LT) COMPLETA, 3/4 CARGA</b>	<b>6.3, 4.6</b>
<b>CONSUMO DE COMB. (LT), 1/2, 1/4 CARGA</b>	<b>3.2, 2.2</b>
<b>LARGOXANCHOXALTURA (CM)</b>	<b>185X75X100</b>
<b>PESO NETO (KG)</b>	<b>700</b>


 5518018075
  5549835191
  984 178 7874
  55 67067597
  5587888092
  5517189864
  55 1801 9244  
 999 573 7438

 ventas2@equiconstructor.mx

 contacto@equiconstructor.mx

 ventas1@equiconstructor.mx

 asesor1@equiconstructor.mx

 <https://www.maquinaria-ligera.mx/>